

Информация по основным показателям субъектов МСП на 01.12.2016 года

Основные показатели субъектов малого и среднего предпринимательства в Республике Казахстан сформированы на основе официальных данных Комитета по статистике Министерства национальной экономики РК.

Показатель зарегистрированных субъектов МСП по состоянию на 01.12.2016 года зафиксирован на уровне 1 504 111 единиц, что меньше показателя аналогичного периода 2015 года на 2,6% или на 40 706 единиц.

Количество зарегистрированных субъектов МСП. Январь- ноябрь 2016 года (единиц)						
	Всего		Рост к итогу		Доля от РК	
	2016/11	2015/11	2015/11		2016/11	2015/11
Республика Казахстан	1 504 111	1 544 817	97,36%	-40 706	100,00%	100,00%
Акмолинская	56 059	59 975	93,47%	-3 916	3,73%	3,88%
Актюбинская	60 550	58 726	103,11%	1 824	4,03%	3,80%
Алматинская	141 382	182 555	77,45%	-41 173	9,40%	11,82%
Атырауская	53 313	52 307	101,92%	1 006	3,54%	3,39%
Западно-Казахстанская	46 635	45 699	102,05%	936	3,10%	2,96%
Жамбылская	75 741	79 718	95,01%	-3 977	5,04%	5,16%
Карагандинская	100 828	101 054	99,78%	-226	6,70%	6,54%
Костанайская	67 148	70 652	95,04%	-3 504	4,46%	4,57%
Кызылординская	47 447	46 848	101,28%	599	3,15%	3,03%
Мангистауская	55 023	54 459	101,04%	564	3,66%	3,53%
Южно-Казахстанская	212 929	212 368	100,26%	561	14,16%	13,75%
Павлодарская	52 209	53 994	96,69%	-1 785	3,47%	3,50%
Северо-Казахстанская	37 661	40 185	93,72%	-2 524	2,50%	2,60%
Восточно-Казахстанская	115 226	121 226	95,05%	-6 000	7,66%	7,85%
г.Астана	135 167	123 811	109,17%	11 356	8,99%	8,01%
г.Алматы	246 793	241 240	102,30%	5 553	16,41%	15,62%

-Прирост
-Снижение

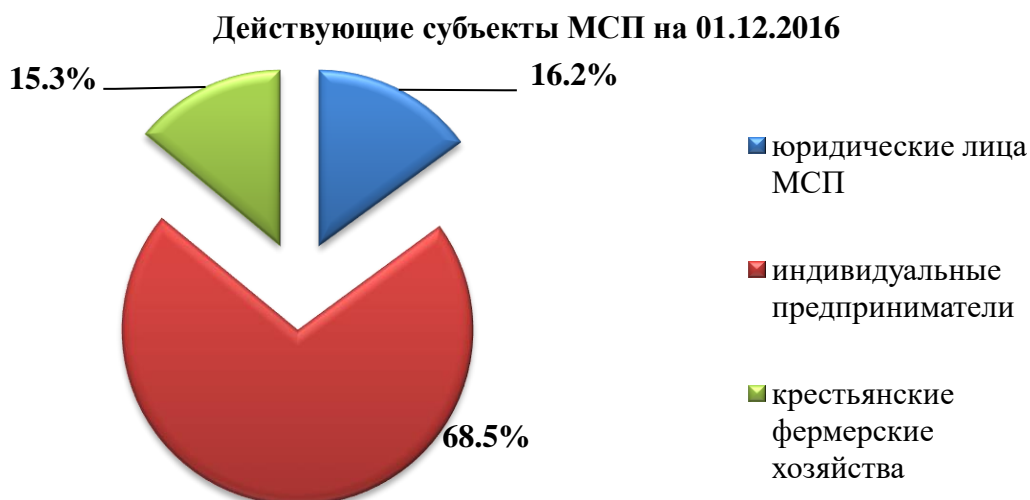
Рассматривая статистику по регионам, можно отметить, что в 2016 году выделились регионы с наиболее высоким показателем зарегистрированных субъектов МСП, это такие как: г. Алматы (16,41%), ЮКО (14,6%), Алматинская (9,4%), г.Астана (8,99%), ВКО (7,7%). При этом наименьшие показатели зафиксированы в СКО (2,5%), по 3,1% в Западно-Казахстанской и Кызылординской областях, по 3,5% в Атырауской и Павлодарской областях, 3,7% в Мангистауской области.

ЮЛ МСП составило 321 577 единиц (21,4%), ИП 994 920 единиц (66,1%), К(Ф)Х 187 614 единиц (12,5%).

Количество зарегистрированных юридических лиц увеличилось на 7,5% или на 22 363 единиц. При этом доля ЮЛ от всего зарегистрированных субъектов МСП за рассматриваемый период незначительно увеличилась и составила 21,4%.

По состоянию на 01.12.2016 года количество зарегистрированных ИП снизилось на 5,6% (58 659 единиц) в сравнении с аналогичным периодом 2015 года и составило 994 920 единиц, при этом, доля ИП от всего зарегистрированных субъектов МСП составила 66,1%.

Показатель зарегистрированных К(Ф)Х в целом по республике на 01.12.2016 года изменился в меньшую сторону на 2,3% или на 4 410 единиц. Доля К(Ф)Х от всего зарегистрированных субъектов МСП составила 12,5%.



Количество действующих субъектов малого и среднего предпринимательства по состоянию на 01.12.2016 года составило 1 180 780 единиц, в том числе:

ЮЛ СП – **2 741 единица** (0,2%),
ЮЛ МП – **188 876 единиц** (16%),
ИП – **809 117 единиц** (68,5%),
К(Ф)Х – **180 046 единиц** (15,3%).

Количество действующих субъектов МСП на 1 декабря 2016 года (единиц)					
	Всего	в том числе			
		ЮЛ МП	ЮЛ СП	ИП	К (Ф) Х
Республика Казахстан	1 180 780	188 876	2 741	809 117	180 046
Акмолинская	44 890	5 617	130	35 659	3 484
Актюбинская	50 612	8 197	99	37 940	4 376
Алматинская	112 031	7 052	145	61 247	43 587
Атырауская	44 402	5 426	96	36 847	2 033
Западно-Казахстанская	40 484	4 687	91	31 152	4 554
Жамбылская	56 832	4 200	58	36 775	15 799
Карагандинская	84 416	14 466	196	63 120	6 634
Костанайская	53 423	5 874	147	42 550	4 852
Кызылординская	38 048	4 509	63	30 328	3 148
Мангистауская	47 244	6 476	96	39 342	1 330
Южно-Казахстанская	174 779	13 770	155	92 352	68 502
Павлодарская	44 324	7 564	90	33 178	3 492
Северо-Казахстанская	28 166	4 160	140	21 128	2 738
Восточно-Казахстанская	88 136	8 504	170	64 176	15 286
г.Астана	101 398	30 635	298	70 442	23
г.Алматы	171 595	57 739	767	112 881	208

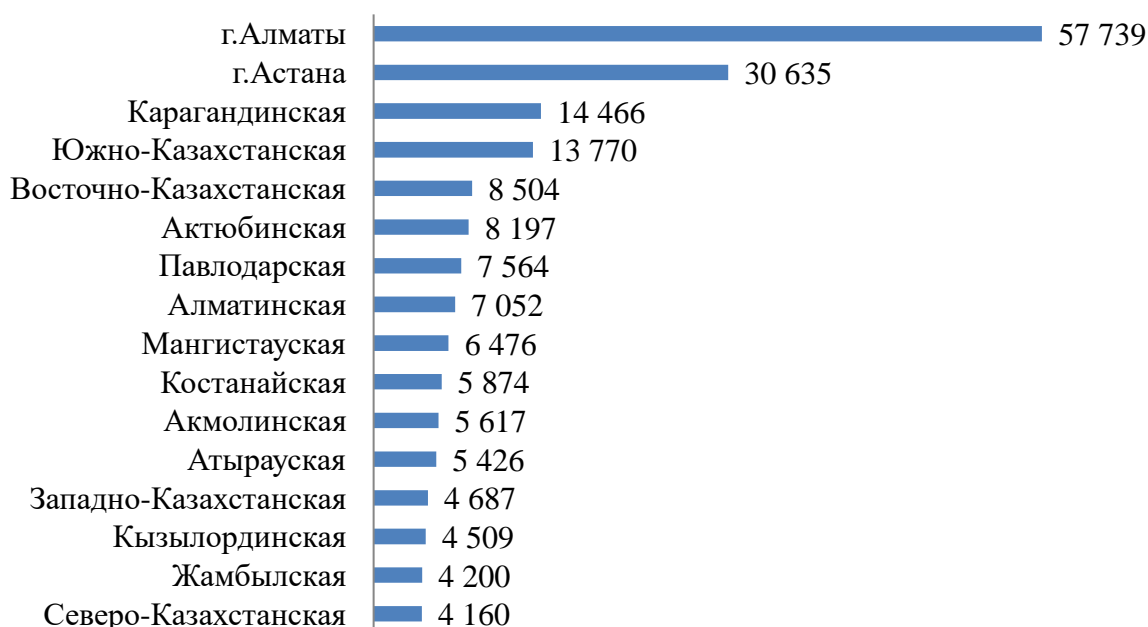
Показатель **действующих МП** на 01.12.2016 г. увеличился на 7,96% (13 934 единиц) в сравнении с соответствующим периодом 2015 года и составил 188 876 единиц, при этом, доля МП от действующих субъектов МСП в РК составила 6,3%.

Количество действующих субъектов МП. Январь - ноябрь 2016 года (единиц)						
	Всего		Рост к итогу		Доля от РК	
	2016/11	2015/11	2015/11		2016/11	2015/11
Республика Казахстан	188 876	174 942	107,96%	13 934	100,00%	100,00%
Акмолинская	5 617	4 762	117,95%	855	2,97%	2,72%
Актюбинская	8 197	6 908	118,66%	1 289	4,34%	3,95%
Алматинская	7 052	6 601	106,83%	451	3,73%	3,77%
Атырауская	5 426	5 939	91,36%	-513	2,87%	3,39%
Западно-Казахстанская	4 687	4 268	109,82%	419	2,48%	2,44%
Жамбылская	4 200	3 869	108,56%	331	2,22%	2,21%
Карагандинская	14 466	13 721	105,43%	745	7,66%	7,84%
Костанайская	5 874	5 876	99,97%	-2	3,11%	3,36%
Кызылординская	4 509	4 553	99,03%	-44	2,39%	2,60%
Мангистауская	6 476	5 916	109,47%	560	3,43%	3,38%
Южно-Казахстанская	13 770	12 993	105,98%	777	7,29%	7,43%
Павлодарская	7 564	6 756	111,96%	808	4,00%	3,86%
Северо-Казахстанская	4 160	3 722	111,77%	438	2,20%	2,13%
Восточно-Казахстанская	8 504	8 256	103,00%	248	4,50%	4,72%
г.Астана	30 635	26 373	116,16%	4 262	16,22%	15,08%
г.Алматы	57 739	54 429	106,08%	3 310	30,57%	31,11%

-Прирост

-Снижение

Действующие МП в разрезе регионов на 01.12.2016 г. (единиц)



Рассматривая показатель действующих МП, в разрезе регионов следует, что наибольшую долю занимают регионы: г. Алматы 30,57%, г. Астана 16,22%, Карагандинская область 7,66%, Южно-Казахстанская область 7,3%, Восточно-Казахстанская область 4,5%.

Наименьшую долю действующих МП заняли следующие регионы: Атырауская область 2,87%, Западно-Казахстанская область 2,48%, Кызылординская область 2,39%, Жамбылская область 2,22%, Северо-Казахстанская область 2,2%.

В целом рост количество действующих МП наблюдается во всех регионах, кроме Атырауской (513 единиц или 8,64%), Кызылординской (44 единицы) и Костанайской (2 единицы) областях в которых наоборот сократились количество МП.

Количество действующих СП на 01.12.2016 года по сравнению с соответствующим периодом 2015 года снизилось на 5,9% (162 единицы) и составило 2 741 единицы, при этом доля СП от действующих субъектов МСП в РК составила 0,2%.

Количество действующих субъектов СП. Январь - ноябрь 2016 года (единиц)						
	Всего		Рост к итогу		Доля от РК	
	2016/11	2015/11	2015/11		2016/11	2015/11
Республика Казахстан	2 741	2 903	94,42%	-162	100,00%	100,00%
Акмолинская	130	129	100,78%	1	4,74%	4,44%
Актюбинская	99	109	90,83%	-10	3,61%	3,75%
Алматинская	145	138	105,07%	7	5,29%	4,75%
Атырауская	96	83	115,66%	13	3,50%	2,86%
Западно-Казахстанская	91	80	113,75%	11	3,32%	2,76%
Жамбылская	58	63	92,06%	-5	2,12%	2,17%
Карагандинская	196	197	99,49%	-1	7,15%	6,79%
Костанайская	147	153	96,08%	-6	5,36%	5,27%
Кызылординская	63	70	90,00%	-7	2,30%	2,41%
Мангистауская	96	92	104,35%	4	3,50%	3,17%
Южно-Казахстанская	155	149	104,03%	6	5,65%	5,13%
Павлодарская	90	102	88,24%	-12	3,28%	3,51%
Северо-Казахстанская	140	142	98,59%	-2	5,11%	4,89%
Восточно-Казахстанская	170	171	99,42%	-1	6,20%	5,89%
г.Астана	298	290	102,76%	8	10,87%	9,99%
г.Алматы	767	935	82,03%	-168	27,98%	32,21%

-Прирост
-Снижение

Действующие СП в разрезе регионов на 01.12.2016 г. (единиц)



В разрезе регионов по количеству действующих СП, наибольшую долю занимают регионы: г. Алматы 27,98%, г. Астана 10,87%, Карагандинская область 7,15%, Восточно-Казахстанская область 6,2%, Южно-Казахстанская 5,65%.

Наименьшую долю действующих СП заняли следующие регионы: Атырауская область 3,5%, Западно-Казахстанская область 3,32%, Павлодарская область 3,28%, Кызылординская область 2,3%, Жамбылская область 2,12%.

Наибольшее сокращение действующих субъектов СП наблюдается в г. Алматы на 168 единиц или 17,97%.

По состоянию на 01.12.2016 года в республике количество действующих ИП составило 809 117 единиц, что меньше показателя соответствующего периода 2015 года на 14,3% (134 558). Доля ИП от действующих субъектов МСП в РК составила 68,5%.

Количество действующих субъектов ИП. Январь - ноябрь 2016 года (единиц)						
	Всего		Рост к итогу		Доля от РК	
	2016/11	2015/11	2015/11		2016/11	2015/11
Республика Казахстан	809 117	943 675	85,74%	-134 558	100,00%	100,00%
Акмолинская	35 659	41 264	86,42%	-5 605	4,41%	4,37%
Актюбинская	37 940	39 492	96,07%	-1 552	4,69%	4,18%
Алматинская	61 247	106 995	57,24%	-45 748	7,57%	11,34%
Атырауская	36 847	38 849	94,85%	-2 002	4,55%	4,12%
Западно-Казахстанская	31 152	31 112	100,13%	40	3,85%	3,30%
Жамбылская	36 775	49 457	74,36%	-12 682	4,55%	5,24%
Карагандинская	63 120	65 799	95,93%	-2 679	7,80%	6,97%
Костанайская	42 550	50 222	84,72%	-7 672	5,26%	5,32%
Кызылординская	30 328	34 712	87,37%	-4 384	3,75%	3,68%
Мангистауская	39 342	40 037	98,26%	-695	4,86%	4,24%
Южно-Казахстанская	92 352	103 618	89,13%	-11 266	11,41%	10,98%
Павлодарская	33 178	35 651	93,06%	-2 473	4,10%	3,78%
Северо-Казахстанская	21 128	27 724	76,21%	-6 596	2,61%	2,94%
Восточно-Казахстанская	64 176	77 718	82,58%	-13 542	7,93%	8,24%
г.Астана	70 442	72 070	97,74%	-1 628	8,71%	7,64%
г.Алматы	112 881	128 955	87,54%	-16 074	13,95%	13,67%

-Прирост

-Снижение

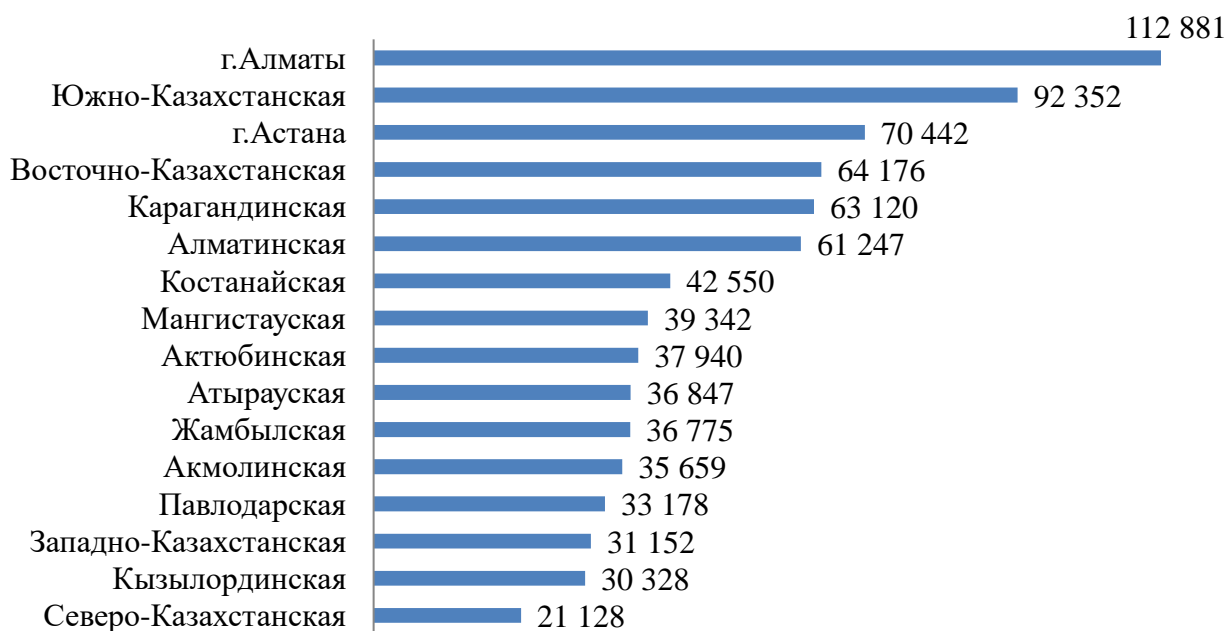
В разрезе регионов по количеству действующих ИП, наибольшую долю занимают регионы: г. Алматы 13,95%, Южно-Казахстанская 11,41%, г. Астана 8,71%, Восточно-Казахстанская область 7,93%, Карагандинская область 7,8%,

Наименьшую долю действующих ИП заняли следующие регионы: Акмолинская область 4,41%, Павлодарская область 4,1%, Западно-Казахстанская область 3,85%, Кызылординская область 3,75%, Северо-Казахстанская область 2,61%.

Сокращение количества действующих ИП наблюдается в целом по Казахстану на 134 558 единиц или 14,26%. При этом наибольшее сокращение действующих субъектов ИП наблюдается в Алматинской области на 45 748

единиц или 42,76%, г. Алматы на 16 074 или 12,46%, Восточно-Казахстанской области на 13 542 или 17,42, Жамбылской области 12 682 или 25,64.

Действующие ИП в разрезе регионов на 01.12.2016 г. (единиц)



По состоянию на 01.12.2016 года в республике количество действующих К(Ф)Х составило 180 046 единиц, что меньше показателя соответствующего периода 2015 года на 1,7% (3 181 единиц). Доля К(Ф)Х от действующих субъектов МСП в РК составила 15,3%.

Количество действующих субъектов К(Ф)Х. Январь - ноябрь 2016 года (единиц)						
	Всего		Рост к итогу		Доля от РК	
	2016/11	2015/11	2015/11		2016/11	2015/11
Республика Казахстан	180 046	183 227	98,26%	-3 181	100,00%	100,00%
Акмолинская	3 484	3 587	97,13%	-103	1,94%	1,96%
Актюбинская	4 376	4 082	107,20%	294	2,43%	2,23%
Алматинская	43 587	45 953	94,85%	-2 366	24,21%	25,08%
Атырауская	2 033	1 773	114,66%	260	1,13%	0,97%
Западно-Казахстанская	4 554	4 380	103,97%	174	2,53%	2,39%
Жамбылская	15 799	15 765	100,22%	34	8,77%	8,60%
Карагандинская	6 634	6 536	101,50%	98	3,68%	3,57%
Костанайская	4 852	4 916	98,70%	-64	2,69%	2,68%
Кызылординская	3 148	2 771	113,61%	377	1,75%	1,51%
Мангистауская	1 330	1 171	113,58%	159	0,74%	0,64%
Южно-Казахстанская	68 502	69 176	99,03%	-674	38,05%	37,75%
Павлодарская	3 492	3 411	102,37%	81	1,94%	1,86%
Северо-Казахстанская	2 738	2 866	95,53%	-128	1,52%	1,56%
Восточно-Казахстанская	15 286	16 369	93,38%	-1 083	8,49%	8,93%
г.Астана	23	7	328,57%	16	0,01%	0,00%
г.Алматы	208	464	44,83%	-256	0,12%	0,25%

-Прирост
-Снижение

Численность занятых в МСП на 01.10.2016 г. Занятость в секторе МСП составила **3 126 492** человек, по сравнению с аналогичным периодом 2015 года занятость выросла незначительно на 0,6% (17 674 человек).

В разрезе экономической деятельности доля занятых в МСП составила: ЮЛ – 47%, ИП – 44%, К(Ф)Х – 9,0%.

Выпуск продукции на 01.10.2016 г. увеличился на 9,8% (539 млн. тенге) в сравнении с показателем на 01.10.2015 года и составил 6 473 521 млн. тенге.

В разрезе экономической деятельности доля объема выпуска продукции МСП составила: ЮЛ – 87,3%, ИП – 11%, К(Ф)Х – 1,7%.

Доля ВВП МСП в ВВП страны в 2015 году составила 24,9% (по данным Комитета по статистике МНЭ РК).